

エアコン(空調)を止めずに エコミラ®TYPE-DCを もっと手軽に、 電力削減ができる。

エコミラ® TYPE-Manual

エコミラ タイプ マニュアル



室外機制御

エコミラ Manualを導入するだけで、電気代が安くなります。エコミラ Manualは、手で切り替えて空調機のインバーターモーターの回転数を下げます。ですので、エアコンは一切止めずに削減ができます。消費電力も抑えられ、電気代を削減する省エネ効果の高いコントロールシステムです。



型番	ECM1~ECM9
外形寸法(mm)	W98×D91×H156
ボックス素材	ABS樹脂
防水保護等級	IP44

特許出願中 特願 2020-095721号

■最大9台(ECM9)まで室外機を取り付け可能 ■セレクトスイッチ式
■防犯用鍵付き※エアコンメーカー各社の保証・メンテナンスを継続して使用可能。※商品改良のため、仕様・外観は予告なしに変更することがありますのでご了承ください。

※エアコンメーカー各社(ダイキン、日立、三菱、東芝)の保証・メンテナンスを継続して使用可能。

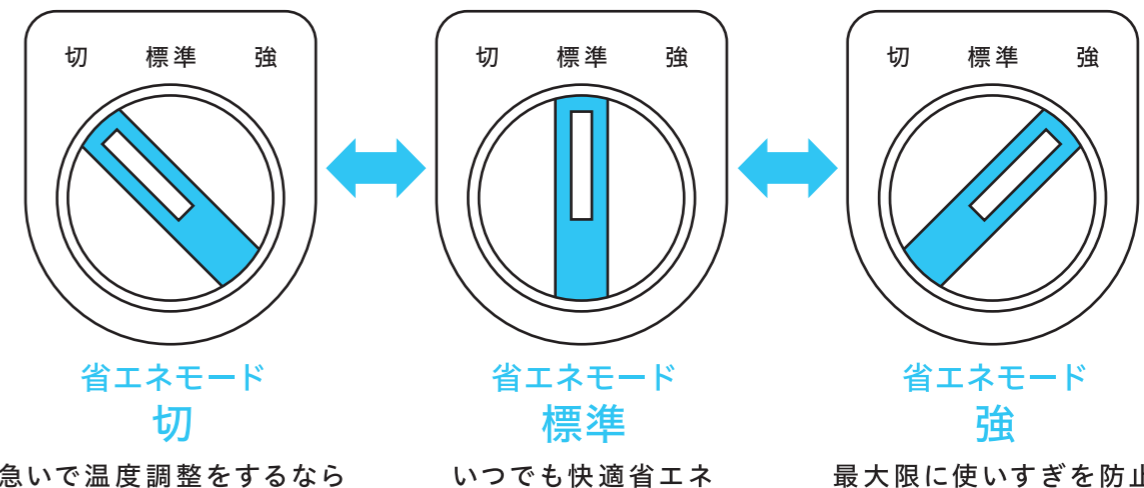


エコミラ® TYPE-DCをもっと手軽にしたのが『エコミラ® TYPE-Manual』

	TYPE-DC	TYPE-Manual
省エネ効果	◎	◎
省エネ設定	5%刻み(0%~100%)	3段階(室外機規格による)
室外機制御方法	80台まで一括管理	室外機最大9台まで1BOXで接続可能
操作方法	タッチパネル式	手動ダイヤル式
電力計測※1	○	—
デマンドキャッチ※2	○	—
遠隔操作※3	○	—
デマンドレスポンス	○	—
電源	必要	電源いらず
設置までの速さ	△	◎

※1 電力会社立ち合いの下、エコミラと電力計を接続し、常時電力計測を行います。計測した電力値は主にデマンドレスポンスやデマンドキャッチに使用します。※2 予め設定した電力値に到達してしまう場合にエコミラが自動で設定した電力を超えないように空調制御を行います。※3 もしもの時やデマンドレスポンス発動時など遠隔操作機能で各対応を行います。

より簡単に! 3段階の省エネ切り替え



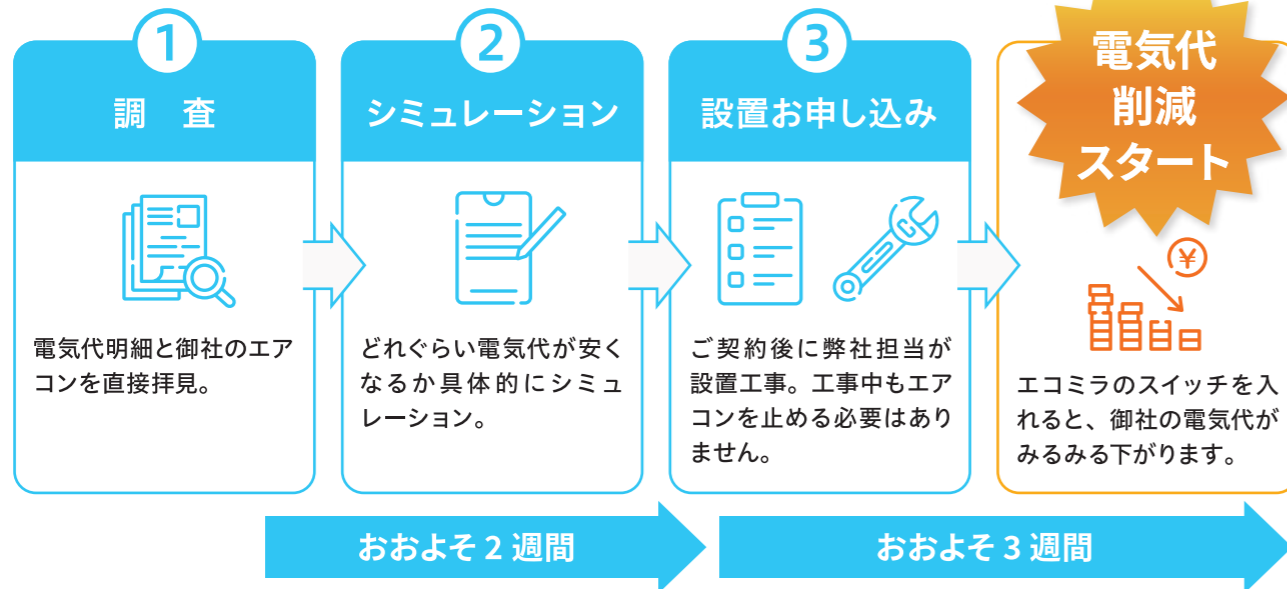
※形式によって仕様異なります。



『ecomira® シリーズ』導入ステップ

お客様は、電力明細書または契約電力が分かるものをご用意ください！

※デマンド監視システムのIDとパスワードでも可。



休業なしで設置工事ができます。

面倒な作業は一切なし。当社にてすべての取り付け作業を行います。専門スタッフが工事～セッティング～操作レクチャーまで、全てを行いますのでご安心ください。



動画でチェック！

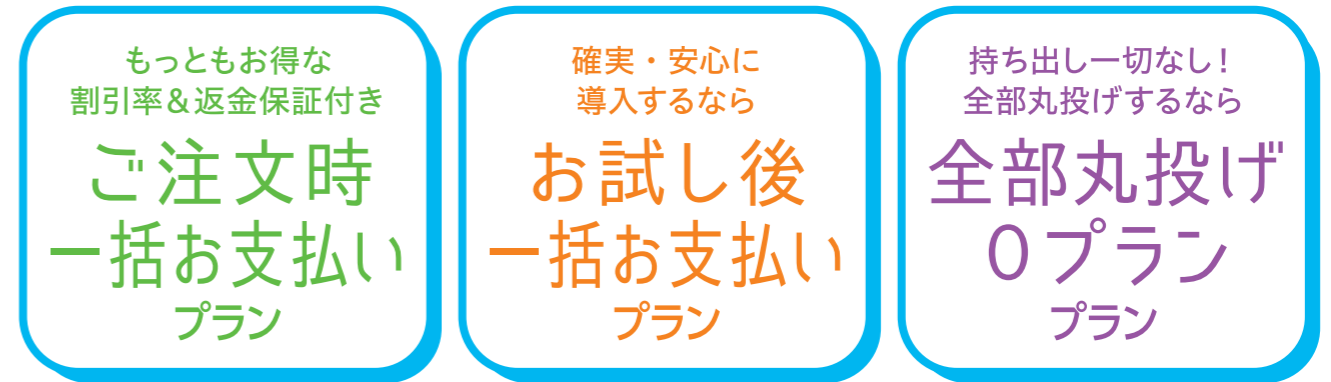
「当社に丸投げこうやってエコミラを設置します」

YouTube エコミラ 検索



00 『エコミラ®』なら、3つの導入プラン

お客様のスタイルにより3つの「エコミラ®」導入プランをご選択できます。すべて“結果をしっかりと確認できる”プランですので安心です。



	ご注文時一括お支払いプラン	お試した後一括お支払いプラン	全部丸投げ0プラン
お得度	★★★★★	★★★★☆	★★★☆☆
調査費用	0円	0円	0円
本体およびシステム費用	ご注文時一括お支払い (ご入金後製作開始)	お試した後一括お支払い	削減した分から使用料のみお支払いなので安心(どんなに削減しても固定使用料のみ。残りの削減費用は全てお客様の利益に！)
月額ランニング	0円	0円	0円
通信管理 (エコミラをHRが通信して運用をサポート)	1年安心サポート	お試し時安心サポート	プラン期間中ずっと安心サポート
お試しと返金保証	【安心の返金保証】 試算表の削減が達成できなければ返金いたします。 (詳細は契約条項参照)	【安心確実の試験後購入】 お試して効果を確認してからご購入いただけます。 (詳細は契約条項参照)	【安心おまかせの試験後スタート】 お試して効果を確認後プランがスタートします。 (詳細は契約条項参照)
所有権	購入時より	購入時より	契約期間満了時には、設備を無償譲渡
保守サービス	効果判断日(試験終了日)より1年間	効果判断日(試験終了日)より1年間	プラン期間中

※3つの“00”プランは「エコミラ Type-DC」「エコミラ Manual」「エコミラ AIR システム」「エコミラ AIRmini」対象のプランです。「エコミラ Type-Plus」においては対象外となります。※お試し“前”一括購入プランの返金保証は設置後1年間の最大電力が、試算表の50%未満の場合は販売金額の全額を返金し、対象機器は撤去及び原状回復をします。詳細は契約書にてご確認ください。※全部丸投げ“0”ゼロプランのスタートは試験後となりますが、対象機器の設置前のご集金専用の提携会社のお申込書に必要事項をご記入いただけます。試験での効果未達の場合はご記入いただいたお申込書をご返送または弊社にて破棄いたします。また対象機器は撤去、原状回復を行います。詳細は契約書をご確認ください。※各プランお申し込み時にアフターサポートパック「安心サポートパック」のご加入をご検討ください。



『エコミラ®』のアフターフォローサービス

エコミラ®の導入後は、しっかり省エネ運用頂くためにアフターフォローサービスをご用意しております。よくある売ったら売りっぱなしなどといったことはありません。しっかりとアフターフォローしながら末永く省エネ運用をして頂けます。

エコミラは施設ごとのモニタリングで、安心安全な電力削減をサポート。



エコミラシリーズの各製品は、すべて結果を確認してからのご契約でご依頼施設の電力削減をしっかりサポートしています。そのため、試験中および管理ご契約いただいた施設はすべて電力のモニタリングおよび突然の猛暑など、有事の際の遠隔操作サポートを行っております。

エコミラはIoT技術を取り入れ、エコミラを設置した施設の電力を24時間常時管理しており、突然の猛暑など有事の際には弊社より遠隔操作ができるようにしております。もちろん、お客様の施設において設備を増設した、店舗レイアウトを変更した、などといった日常の動きにも対応できるようにするためでもあり、節電=無理矢理、仕方ない、といった今までの負の電力削減から「いつでも快適なままで電力削減」を目指します。そのため、エコミラの電力削減方法は「エアコンを止めない」という弊社独自の特許技術にしていますので、お客様が長く滞在する施設や、従業員様の作業効率を落とさない施設などにおすすめです。



＼もしもの時でも大丈夫！／ 安心フリーダイヤルサポート

0120-654-102

エコミラ®は安心サポートダイヤルをご用意しております。夏場の異常気象時や、もっと省エネをしたいけど設定方法がわからない、など様々なご質問をフリーダイヤルで弊社サポートセンターにお聞きください。24時間1年365日対応しております。

さらに！

省エネのベストコンディションを維持するためのサポート

節電効果のロングライフ化を実現する 安心サポートパック

1

エコミラ本体の故障無償保証

エコミラ本体が万が一故障しても安心。本体が故障した場合、修理および故障部品の交換を全て無償で行います。(修理出張費等も無料)

2

エアコン入替時の再接続工事無料

エコミラを買い替えても安心。エアコンを入替えた場合、お使いのエコミラと新しいエアコンの再接続工事を無料で行います。(アダプター・部品配線/メーカー別費用別紙記載・増設等は除く)

3

もしもの時の遠隔サポート

もしもの時でも安心。エコミラの操作が分からなくなった時や、間違えて操作してしまった場合でも安心。弊社にてお電話で確認後、遠隔操作にてサポートします。

4

停電時設定データ保持用バッテリーの無償交換

停電が発生してデータ保存用バッテリーが無くなっても安心。停電時に、バッテリーが消耗して設定データがリセットされた場合、バッテリーを無償で交換します。

5

シーズン前の設定最適化サポート

毎年の電力ピーク前に安心サポート。最大デマンド月の前月に、遠隔操作にて過去のデータに基づき、設定を確認させていただきます。



効果判断日（試験終了日）より1年間は上記すべてが無料で適用、以降は1年毎の自動更新（有料）でご継続いただけます。

・お申し込みは各設置プランの評価試験申込書よりお申し込みください。上記各サポート内容については、各評価試験申込書に記載されている安心サポートパック規約をご確認ください。・本サービスの適用期間は各評価試験申込書記載の効果判断日より1年を経過する日までとします。以降、本サービスの解除の申出が無い限り、1年毎の自動更新とします。自動更新を解除する場合は自動更新開始日の1ヵ月前までに、販売店または弊社へお申し出ください。・本サービスは遠隔操作機能を有している「エコミラ AIR システム」「エコミラ AIR mini」「エコミラ TYPE-DC」「エコミラ TYPE-Plus」「エコミラ TYPE-Plus mini」のみご利用いただけます。遠隔操作機能を有さない「エコミラ Manual」においては本プランの1.2のみ適用できます。・ご不明な点等につきましては、販売店営業担当または弊社営業担当までお問い合わせください。